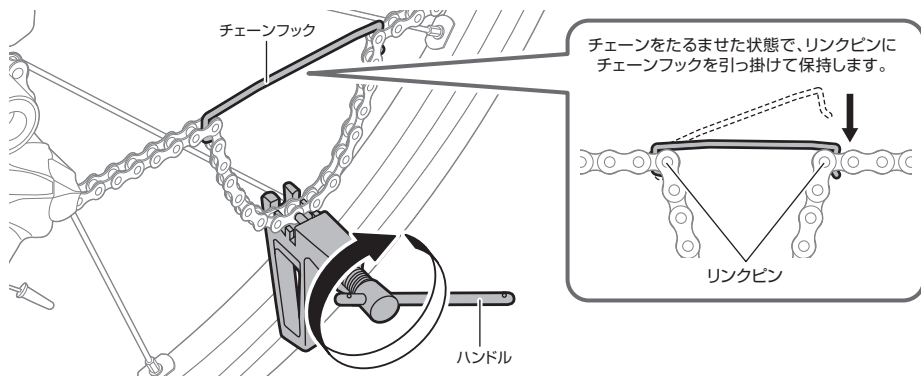


- 取扱説明書 -

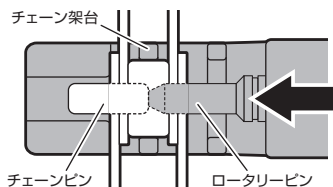
チェーンの切断・接続

対応チェーン：シマノHG（6～11速）/UG/IG、カンパニョーロ（～10速）



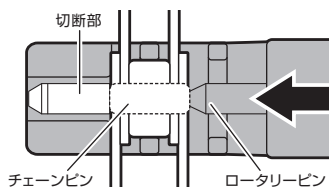
チェーンの切断

- ① チェーンをチェーン架台に乗せ、ロータリーピンとチェーンピンの中心を合わせます。
- ② ハンドルを時計方向に回して、ロータリーピンでチェーンピンを押し出します。



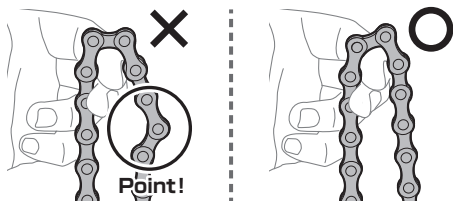
チェーンの接続

- ① チェーンピンの切断部（先端）が少し出るまで、チェーンピンを指で挿入します。
- ② ロータリーピンとチェーンピンの中心を合わせ、新しいチェーンピンが他のチェーンピンと同じはみ出し具合になるように、注意して圧入します。
- ③ 飛び出したチェーンピンの切断部（先端）をプライヤーなどを使って折ります。



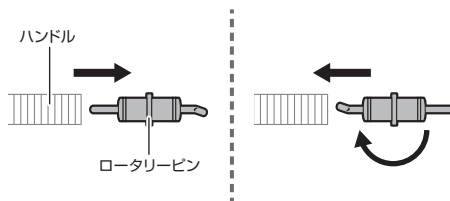
チェーン接続後の確認

チェーンの接続後、自由に曲がらないリンクがないことを確認してください。自由に曲がらない場合は、リンクを上下左右に優しく曲げて接続部分をなじませます。



ロータリーピンの交換

ロータリーピンが破損した場合、ハンドルからロータリーピンを引き抜き、反対側に付いた予備のロータリーピンに交換します。



- 保証期間 -

ご購入日より1年間：製造上の欠陥による機械部品の不良が対象です。

- 保証の請求 -

保証を受けるには、ご購入日の日付の入った領収書が必要です。お客様の事故などによる外的要因、誤使用、改造、およびこの取扱説明書に従わない本来の用途以外のご使用による故障は保証を受けられません。故障した製品は故障状況を明記して、お買上げの販売店へお持ちください。お送りになる場合の送料はお客様にてご負担をお願いいたします。

* スペックやデザインは改良のため予告なく変更されることがあります。