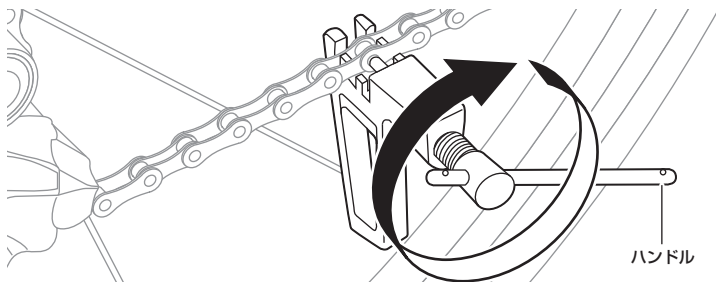


- 取扱説明書 -

チェーンの切断・接続

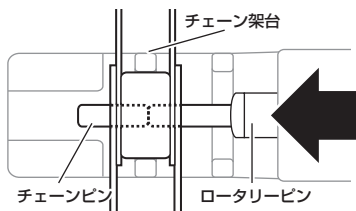
対応チェーン … シマノ：HG(6~11速) / UG / IG、カンパニョーロ：(~10速)



ハンドル

チェーンの切断

- ① チェーンをチェーン架台に乗せ、ロータリーピンとチェーンピンの中心を合わせます。
- ② ハンドルを時計方向に回し、ロータリーピンでチェーンピンを押し出します。



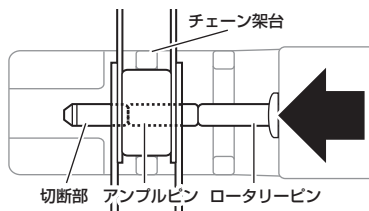
チェーン架台

チェーンピン

ロータリーピン

チェーンの接続

- ① アンブルピン(切断部)の先端が出るまで、アンブルピンを指で挿入します。
- ② ロータリーピンとアンブルピンの中心を合わせ、ハンドルを時計方向に回して圧入します。
- ③ 飛び出したアンブルピン(切断部)をペンチで折り、接続完了です。



チェーン架台

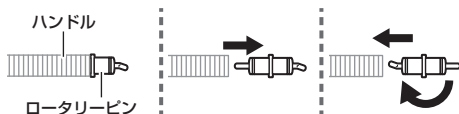
切断部

アンブルピン

ロータリーピン

ロータリーピンの交換

ロータリーピンが破損した場合、ハンドルからロータリーピンを引き抜き、反対側に付いている予備のロータリーピンに交換します。



ハンドル

ロータリーピン

- 保証期間 -

ご購入日より1年間：製造上の欠陥による機械部品の不良が対象です。

- 保証の請求 -

保証を受けるには、ご購入日の日付の入った領収書が必要です。お客様の事故などによる外的要因、誤使用、改造、およびこの取扱説明書に従わない本来の用途以外のご使用による故障は保証を受けられません。故障した製品は故障状況を明記して、お買上げの販売店へお持ちください。お送りになる場合の送料はお客様にてご負担をお願いいたします。

* スペックやデザインは改良のため予告なく変更されることがあります。